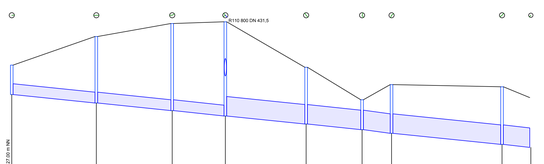

Haltungsbezeichnung	Schacht Station	R170 0.0	R230	R220 39.03	R210	R100 74.05	R90	R80	Lieberh-TB1	R60
Straße										
Sohlgefälle	s/o		1.00	1.00	1.02	0.99	1.01	1.25	1.00	1.05
Haltungslänge	m		39.03	35.02	24.52	37.29	25.82	13.60	50.99	13.29
Profilsp / Höhe (Breite)	Typ/mm		DN 500	DN 500	DN 500	DN 800	DN 800	DN 800	DN 800	DN 800
OK Deckel	m NN	432.00		433.32	432.62	432.00	431.90	432.40	431.10	431.00	430.50
Rohrsohle	m NN	430.94	430.25		429.90	429.65	429.29	429.02	428.65	428.34	428.25
Einbautiefe (Decke)	m	1.36	3.07		4.02	4.35	4.62	5.38	2.25	2.66	2.25

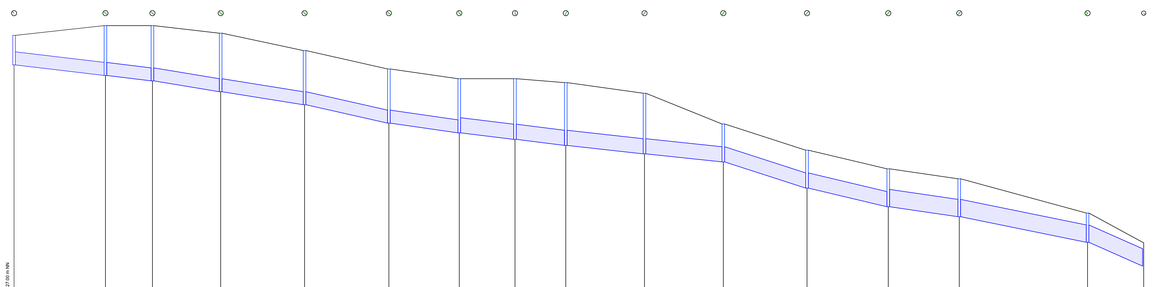

Haltungsbezeichnung	Schacht Station	R570 42.17	R560	R550 21.69	R540	R530	R520	R510	R500	R410	R420	R430	R440	R450	R460	Lieberh-TB2	Ausl-2
Straße																	
Sohlgefälle	s/o		1.15	1.15	1.59	1.55	2.18	1.39	1.17	1.19	1.07	1.02	3.13	2.29	1.40	1.99	4.24
Haltungslänge	m		42.17	21.69	31.49	38.72	38.91	32.49	25.71	23.45	36.32	36.38	36.63	37.50	32.76	59.21	25.92
Profilsp / Höhe (Breite)	Typ/mm		DN 600	DN 600	DN 600	DN 800	DN 800	DN 600	DN 700	DN 700	DN 700	DN 700	DN 700	DN 700	DN 800	DN 800	DN 800
OK Deckel	m NN	429.00		429.00	428.75	428.25	427.50	427.00	427.00	427.00	426.87	426.38	424.88	423.75	422.88	422.43	420.87	420.50
Rohrsohle	m NN	427.63		427.25	426.65	426.45	425.65	425.55	425.25	424.25	423.87	423.58	423.21	422.00	421.14	420.68	420.50	420.40
Einbautiefe (Decke)	m	1.37		2.30	2.55	2.70	2.50	2.50	2.50	2.80	2.90	2.80	1.75	1.75	1.75	1.75	1.35	0.40

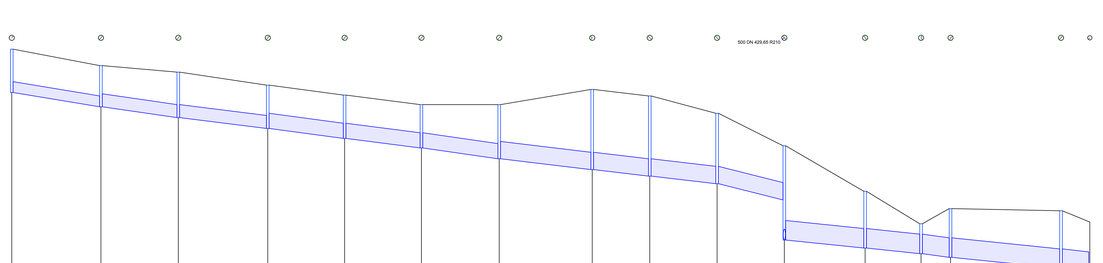

Haltungsbezeichnung	Schacht Station	R370 0.0	R360 41.78	R350	R340	R330	R320	R310	R130	R120	R110	R100	R90	R80	Lieberh-TB1	R60	Ausl-1
Straße																	
Sohlgefälle	s/o		1.60	1.40	1.21	1.30	1.24	1.39	1.16	1.13	1.13	2.42	0.99	1.01	1.25	1.00	1.05
Haltungslänge	m		41.78	35.70	41.29	35.47	35.45	35.90	42.62	26.56	31.58	31.02	37.29	25.82	13.60	50.99	13.29
Profilsp / Höhe (Breite)	Typ/mm		DN 500	DN 600	DN 600	DN 700	DN 700	DN 700	DN 800	DN 800	DN 800	DN 800	DN 800	DN 900	DN 900	DN 900	DN 900
OK Deckel	m NN	428.48		427.70	427.40	426.80	426.24	425.60	425.60	426.60	426.30	426.05	425.60	427.00	426.40	427.10	427.00	425.50
Rohrsohle	m NN	426.48	425.90		425.50	424.65	424.34	423.95	423.45	423.90	423.60	423.25	423.15	423.00	422.70	422.65	422.50	422.40
Einbautiefe (Decke)	m	2.00	1.80		2.10	2.00	2.00	2.00	2.00	2.70	2.70	2.25	2.15	4.35	3.82	1.38	2.25	2.88	2.25

neue RW Schacht und Haltung R570	20.11.2018	Sha	Mey	A
Änderung	Datum	gez	gepr	Index

Erschließung Gewerbegebiet Großallmerspann III

Stadt Ilshofen
Genehmigungsplanung

Stadt Ilshofen
Kreis Schwäbisch Hall
Haller Straße 1
74532 Ilshofen

Auftraggeber | Unterschrift | Datum

RBS wave GmbH
Ludwig-Erhard-Straße 2
76275 Ettlingen
Tel. (07243) 58 88-0

Planung | Unterschrift | Datum

Zeichnungs-Nummer: 127430 59 / 4-LS-01
Maßstab: 1:1000/100
Datum: 30.08.2018

Planbezeichnung:

Längsschnitte Regenwasserkanal
über Regenklärbecken 1
bis zum Regenrückhaltebecken Nord

Beilage | Fertigung

Gezeichnet: Shahnazari
Geprüft: U. Meyer

Anmerkungen

Die vorliegenden Unterlagen sind unser Eigentum und als solches urheberrechtlich geschützt. Die Veröffentlichung und Vervielfältigung bedarf unserer vorherigen schriftlichen Zustimmung. Die darinen enthaltenen Informationen dürfen weder an andere Unternehmen weitergegeben, noch für Dritte zu nutzen oder zugänglich zu machen sind.

Dateiname : 127430059_4-LP- Lageplan.dwg

Plangröße: ----

Plotdatum: 22.11.2018